

STŘEDNÍ PRŮMYSLOVÁ ŠKOLA, BRUNTÁL, PŘÍSPĚVKOVÁ ORGANIZACE

00601322

☎ 555 559 711

e-mail: info@sps-bruntal.cz

fax: 555 559 720



Zpráva o činnosti a plnění úkolů příspěvkové organizace v roce 2008

Vypracoval : Ing.Petr Černý

Obsah

OBSAH	2
A) ÚDAJE O ORGANIZACI	4
NÁZEV DLE ZŘIZOVACÍ LISTINY	4
ADRESA	4
PRÁVNÍ FORMA	4
IDENTIFIKAČNÍ ČÍSLO ORGANIZACE	4
PLÁTCE DPH	4
ZŘIZOVATEL ŠKOLY	4
ŘEDITEL ŠKOLY	4
SOUČÁSTI ŠKOLY	4
KONTAKTNÍ ÚDAJE	4
POSLEDNÍ PLATNÉ ZAŘAZENÍ DO SÍTĚ ŠKOL	5
PŘEHLED UČEBNÍCH PLÁNŮ:	5
ÚDAJE O POČTU ŽÁKŮ A ZAMĚSTNANCŮ	5
ŠKOLSKÁ RADA A PROJEDNÁNÍ ZPRÁVY O ČINNOSTI A PLNĚNÍ ÚKOLŮ	7
SEZNÁMENÍ ZAMĚSTNANCŮ S VÝROČNÍ ZPRÁVOU	7
ŠKOLÍCÍ STŘEDISKO SIPVZ	7
B) ROZPIS A VYHODNOCENÍ ZÁVAZNÝCH UKAZATELŮ	8
ROZPIS ZÁVAZNÝCH UKAZATELŮ	8
VÝNOSY	9
VÝNOSY	9
NÁKLADY	9
HOSPODÁŘSKÝ VÝSLEDEK	9
NÁVRH NA ROZDĚLENÍ ZLEPŠENÉHO VÝSLEDKU HOSPODAŘENÍ	9
C) ČERPÁNÍ A VYPOŘÁDÁNÍ ÚČELOVÝCH PROSTŘEDKŮ	10
ÚČELOVÉ PROSTŘEDKY ZE STÁTNÍHO ROZPOČTU	10
ÚČELOVÉ PROSTŘEDKY Z ROZPOČTU MORAVSKOSLEZSKÉHO KRAJE	10
D) VYHODNOCENÍ PŘÍMÝCH VÝDAJŮ NA VZDĚLÁVÁNÍ	11
VYHODNOCENÍ PŘÍMÝCH VÝDAJŮ NA VZDĚLÁVÁNÍ	11
ÚDAJE O POUŽITÍ PROSTŘEDKŮ DVPP	12
E) PENĚŽNÍ FONDY A JEJICH KRYTÍ	13
AKTUÁLNÍ STAV PENĚŽNÍCH FONDŮ KE 31.12.2008	13
KRYTÍ FONDŮ	13
F) JINÉ A DOPLŇKOVÉ ZDROJE	14
JINÉ ZDROJE	14
ZDROJE Z DOPLŇKOVÉ ČINNOSTI	14
G) ZÁVODNÍ STRAVOVÁNÍ ZAMĚSTNANCŮ ORGANIZACE	14
ZPŮSOB ZAJIŠTĚNÍ STRAVOVÁNÍ	14
VYČÍSLENÍ NÁKLADŮ	14
ZAJIŠTĚNÍ STRAVOVÁNÍ V DOBĚ PRÁZDIN	14
H) PÉČE O SPRÁVOVANÝ MAJETEK	14
INVESTIČNÍ ČINNOST	15
ÚDRŽBA A OPRAVY	15
POJIŠTĚNÍ SVĚŘENÉHO MAJETKU	15
INVENTARIZACE MAJETKU	15
I) STAV POHLEDÁVEK A ZÁVAZKŮ	16

J) VÝSLEDKY KONTROL	16
K) PŘEHLEDY	16
PŘEHLED O USKUTEČNĚNÝCH ZAHRANIČNÍCH CESTÁCH.....	16
POSKYTOVÁNÍ INFORMACÍ PODLE ZÁKONA Č. 106/1999 SB., O SVOBODNÉM PŘÍSTUPU K INFORMACÍM.....	18
L) TABULKOVÁ ČÁST	19

A) Údaje o organizaci

Název dle zřizovací listiny

Střední průmyslová škola, Bruntál, příspěvková organizace

Adresa

Kavalcova 1, 792 01 BRUNTÁL

Právní forma

příspěvková organizace

Identifikátor zařízení a identifikační číslo organizace

IZO: 600 016 170

IČO: 00 601 322

Plátce DPH

Střední průmyslová škola, Bruntál, příspěvková organizace je od dne 1.9.2007 plátce DPH.

DIČ: CZ 00601322

Zřizovatel školy

Moravskoslezský kraj

Ředitel školy

Ing. Petr Černý

Součásti školy

Název součásti	Cílová kapacita	IZO
Střední průmyslová škola	690	000 601 322
Domov mládeže	320	102 856 656
Školní jídelna	550	102 868 450

V roce 2007 byla navýšena kapacita školní jídelny z počtu 500 stravovaných studentů na hodnotu 550.

Kontaktní údaje

<http://www.sps-bruntal.cz>

E-mail: info@sps-bruntal.cz

Tel.: 00420 555 559 711

Fax.: 00420 555 559 720

Poslední platné zařazení do sítě škol

Účinnost od 27. 4. 2006. Rozhodnutí vydané Ministerstvo školství mládeže a tělovýchovy,
Karmelitská 7, Praha 1, č.j. 34 249/05-21

Přehled učebních plánů:

a) 64-42-M/003 Strojírenská technická administrativa

Schvalovací doložky:

Vydalo MŠMT ČR dne 17. června 1994, č. j. 18,90/94-23 s platností od 1. 9. 1994

b) 26-47-M/002 Elektronické počítačové systémy

Schvalovací doložky:

Vydalo MŠMT ČR dne 230. listopadu 1990, č. j. 24 393/90-2 s účinností od 1. září 1990

Schválilo MŠMT ČR dne 6. října 1999, č. j. 29 161/99-23 s platností od 1. září 1999

c) 23-45-M/004 Silniční doprava

Schvalovací doložky:

Vydalo MŠMT ČR dne 24. srpna 2001, č. j. 23 654//01-23 s platností od 1. září 2001

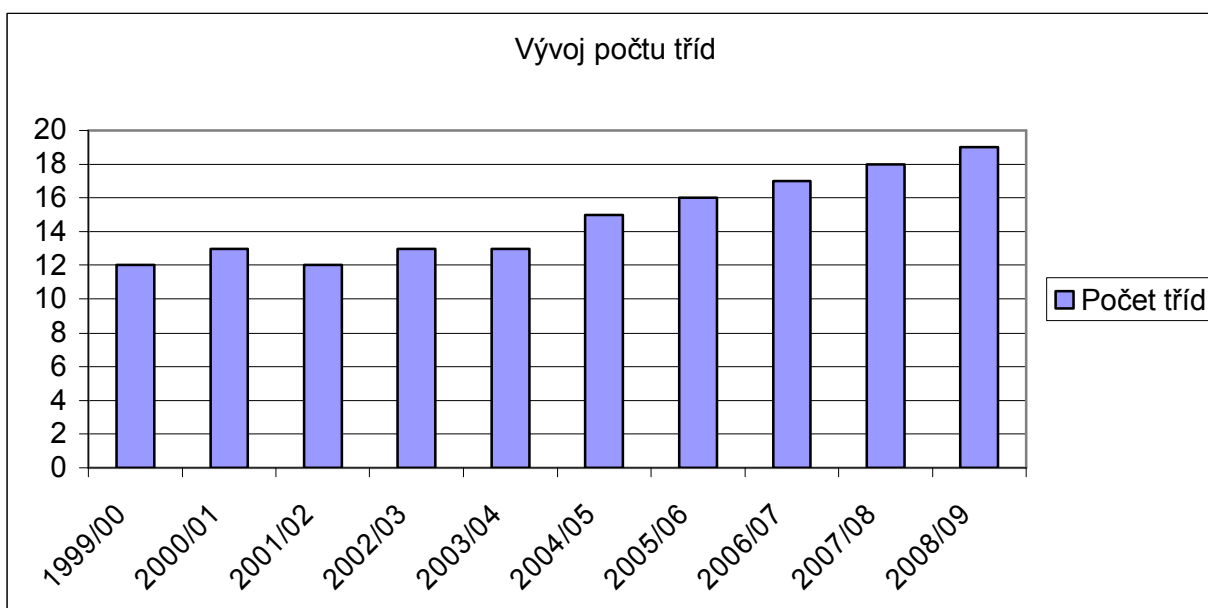
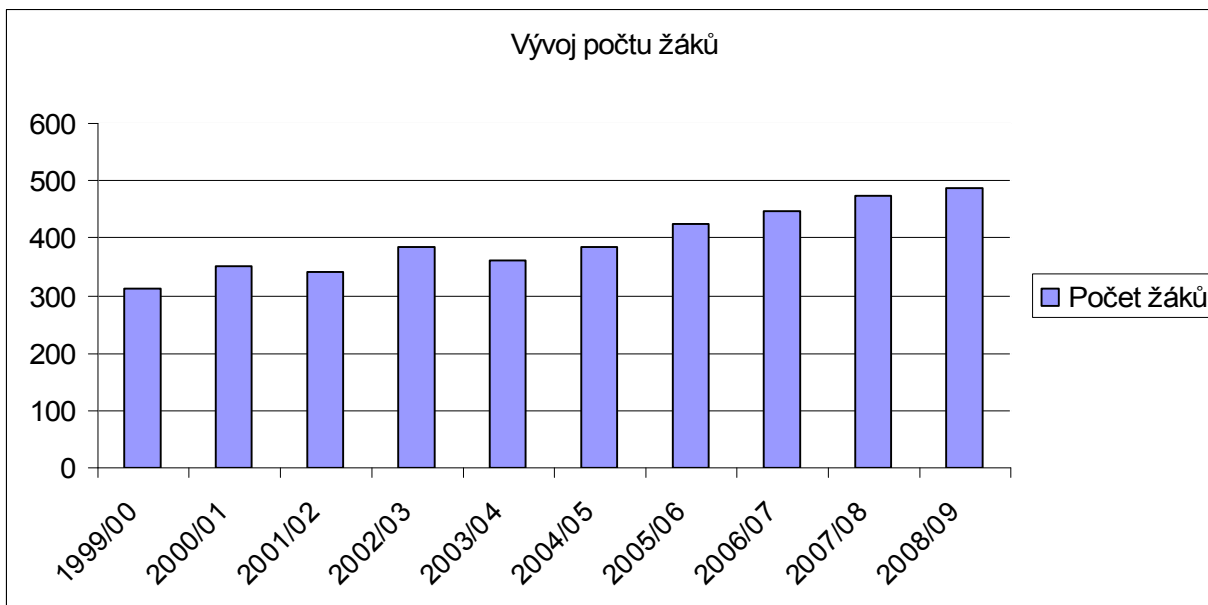
d) 23-41-M/001 Strojírenství

Vydalo MŠMT ČR dne 29. prosince 1997, č. j. 37 747//97-23 s platností od 1. září 1997

Údaje o počtu žáků a zaměstnanců

Dle zahajovacího výkazu školního roku 2008/2009 má škola 488 žáků denního studia, kteří jsou v 19-ti třídách. V porovnání se školním rokem 2007/2008 se zvýšil počet o 14 žáků a počet tříd se zvýšil o 1 třídu denního studia. To odpovídá průměrné naplněnosti třídy 25,68 žáků.

Školní rok 2008/2009			Školní rok 2007/2008		
Počet žáků	Počet tříd	Naplněnost tříd	Počet žáků	Počet tříd	Naplněnost tříd
488	19	25,68	474	18	26,33



Počet pracovníků organizace financovaných ze státního rozpočtu:

	Skutečný počet zaměstnanců	Přepočtený počet zaměstnanců
Pedagogičtí pracovníci	43	42,504
Nepedagogičtí pracovníci	26	21,475
Pracovníci celkem	69	63,979

Celkový počet pracovníků organizace včetně pracovníků v doplňkové činnosti:

	Skutečný počet zaměstnanců	Přepočtený počet zaměstnanců
Pedagogičtí pracovníci	43	42,504
Nepedagogičtí pracovníci	28	22,975
Pracovníci celkem	71	65,479

Školská rada a projednání zprávy o činnosti a plnění úkolů

Školská rada při Střední průmyslové škole, Bruntál, příspěvkové organizaci byla zřízena dne 1.září 2005 na základě zřizovací listiny ŠR/074/2005, která byla vydána na základě usnesení rady moravskoslezského kraje č. 18/895 ze dne 13.července 2005. Školská rada má 9 členů.

Zpráva o činnosti a plnění úkolů příspěvkové organizace za rok 2008 bude projednána na zasedání školské rady v měsíci březnu.

Seznámení zaměstnanců s výroční zprávou

Zaměstnanci budou prokazatelným způsobem seznámeni s výroční zprávou dne 25.3.2009 na pravidelné měsíční poradě.

Školící středisko SIPVZ

Střední průmyslová škola, Bruntál, Kavalcova 1 je školícím střediskem státní informační politiky ve vzdělávání (SIPVZ).

Škola má certifikaci pro:

Úroveň Z (číslo certifikátu Z: **28433/2004-551-331**)

Úroveň P (číslo certifikátu P: **28433/2004-551-143**)

V rámci modulu P škola školí:

1. Úvodní modul
2. Volitelný modul – „Tabulkové kalkulátory“
3. Volitelný modul – „Grafika a digitální fotografie“
4. Volitelný modul – „Výuka CAD technologií“

B) Rozpis a vyhodnocení závazných ukazatelů

Rozpis závazných ukazatelů

Příspěvek na provoz	29 846 200,00 Kč
z toho:	
na přímé náklady na vzdělávání	24 007 200,00 Kč
z toho	
Přímé prostředky na platy	23 844 000,00 Kč
Program podpory aktivit v oblasti prevence soc. pat. jevů	34 200,00 Kč
SIPVZ (MP MŠMT č.j. 31 552/2005-551)	129 000,00 Kč
na provozní náklady celkem	5 839 000,00 Kč
z toho:	
provozní náklady	4 942 000,00 Kč
z toho na prostředky na ICT	50 000,00 Kč
prostředky na krytí odpisů dlouhodobého HM a NHM	637 000,00 Kč
účelové prostředky na úhradu nákladů souvisejících s výukou a výcvikem k získání řidičského oprávnění	210 000,00 Kč
Odvod do rozpočtu kraje – odvod z odpisů	107 000,00 Kč
Výsledek hospodaření pro rok 2008	0,00 Kč
Limit počtu zaměstnanců	65,00

Uvedené závazné ukazatel byly splněny. Počet zaměstnanců byl nižší o 1,021 než je limitní. Mzdové prostředky byly plně vyplaceny a nedošlo k překročení závazných ukazatelů. V hlavní činnosti bylo dosaženo výsledku hospodaření 0,-- Kč a v doplňkové činnosti bylo dosaženo 0,-- Kč. Celkový výsledek hospodaření za rok 2008 je 0,-- Kč.

Výnosy

Celkové výnosy činily 34 666 640 Kč.

Výnosy byly kryty z

- dotace zřizovatele,
- příjmů od žáků za ubytování a stravu
- doplňkové činnosti školy

Náklady

Celkové náklady činily 34 666 640 Kč. V oblasti přímých nákladů jsou nejvyšší náklady tradičně na platy pracovníků a zákonné odvody. V oblasti provozních výdajů, jsou největší náklady na energie.

Hospodářský výsledek

Byl dosažen nulový hospodářský výsledek a byl dodržen ukazatel předepsaný zřizovatelem.

Výsledek z hlavní činnosti: 0,000 tis. Kč

Výsledek z doplňkové činnosti 0,000 tis Kč

Hospodářský výsledek za organizaci **0,000 tis. Kč**

Nulový hospodářský výsledek z hlavní činnosti byl dosažen díky kladným výnosům z měření emisí zážehových vozidel ve výši 66 tisíc Kč, které byly použity na krytí spotřeby energií.

Návrh na rozdělení zlepšeného výsledku hospodaření

V roce 2008 nebyl dosažen zlepšený hospodářský výsledek.

C) Čerpání a vypořádání účelových prostředků

Účelové prostředky ze státního rozpočtu

Program podpory aktivit v oblasti prevence sociálně patologických jevů 34 200 Kč

Účelové prostředky ze státního rozpočtu byly řádně vypořádány a byly plně vyčerpány.

Účelové prostředky z rozpočtu Moravskoslezského kraje

Z rozpočtu Moravskoslezského kraje obdržela škola účelové dotace na:

Krytí odpisů 637 000 Kč

Zajištění přístupu k ICT 50 000 Kč

účelové prostředky na úhradu nákladů souvisejících s výukou a výcvikem
k získání řidičského oprávnění 210 000 Kč

Účelové prostředky z MSK byly řádně vypořádány a byly plně vyčerpány.

D) Vyhodnocení přímých výdajů na vzdělávání

Vyhodnocení přímých výdajů na vzdělávání

Škola má v současné době 43 pedagogických zaměstnanců z toho je 38 učitelů a 5 vychovatelů. Nepedagogických zaměstnanců je 28. Celkový počet zaměstnanců tak činí 71. Někteří pracovníci jsou zaměstnání na částečný úvazek.

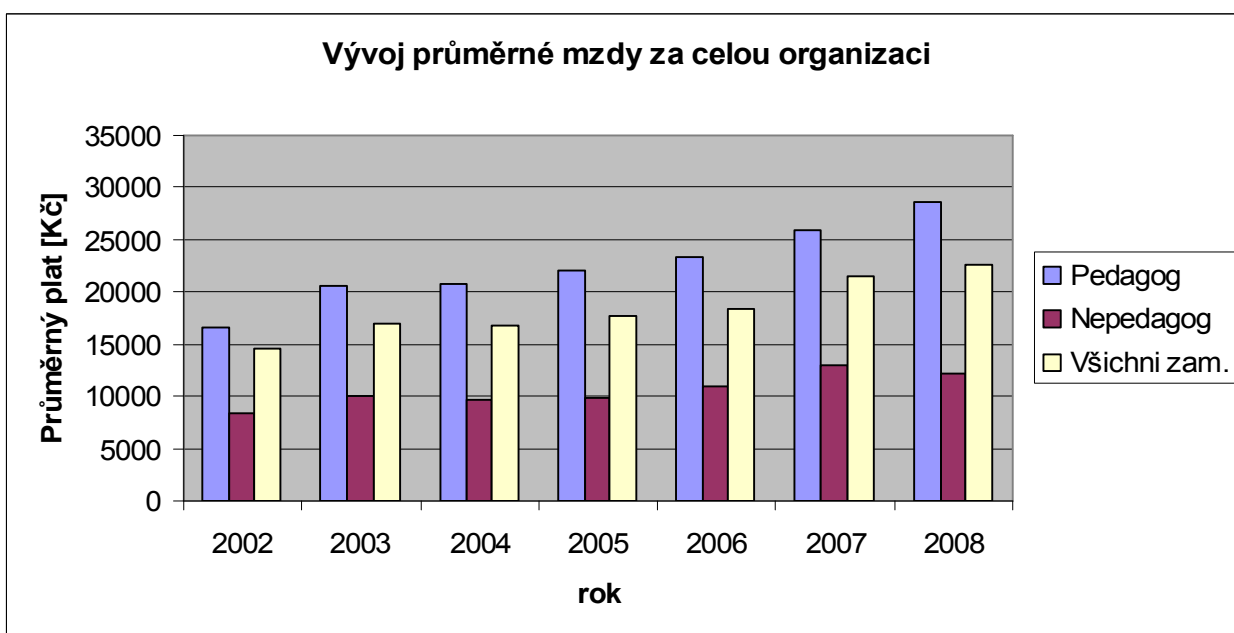
Aktuální celkový počet přepočtených zaměstnanců ze státního rozpočtu je 63,979. Závazný ukazatel „limit počtu zaměstnanců“ byl splněn a je o 1,021 nižší.

Průměrný plat pedagogického pracovníka činí 28 291 Kč a překračuje tak celostátní průměr.

Průměrný plat nepedagogického pracovníka činí 12 186 Kč a je naopak hluboko pod celostátním průměrem.

Průměrný plat všech zaměstnanců v organizaci činí 22 561 Kč a je mírně pod celostátním průměrem.

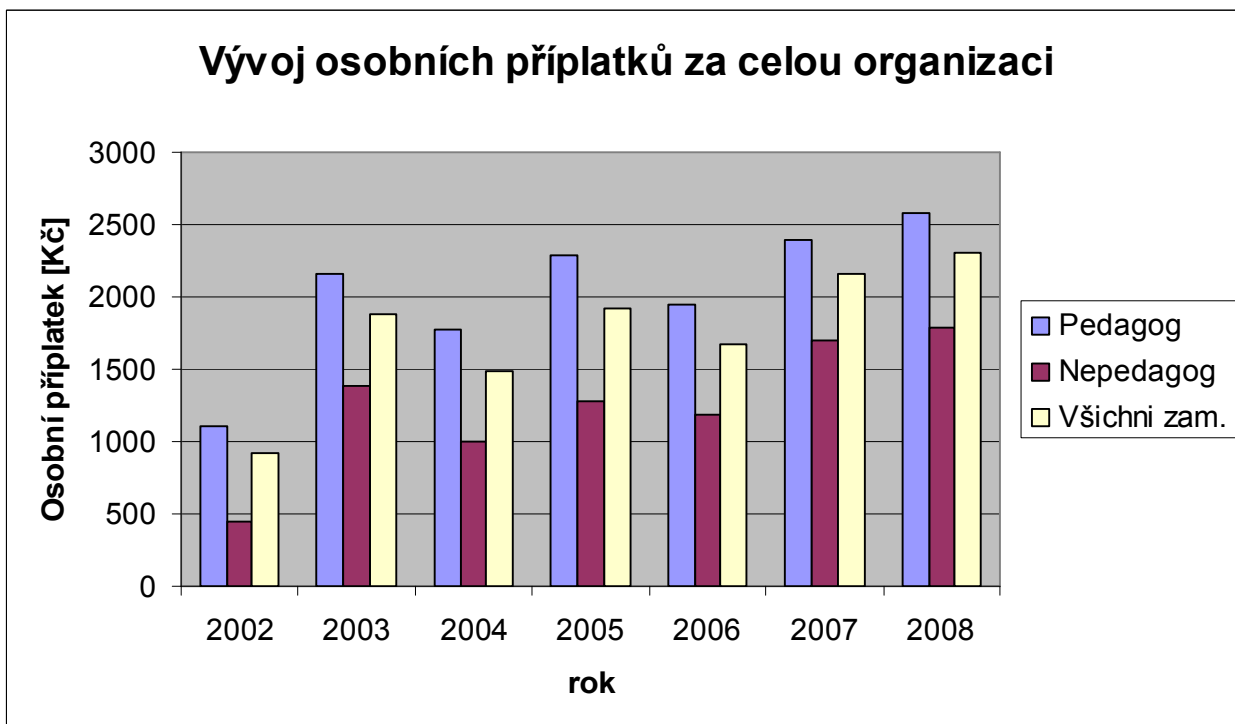
Prostředky na platy byly v plné míře vyplaceny a byl tak splněn závazný ukazatel.



Z grafu je vidět, že platy pedagogů od roku 2002 každý rok stoupají. V roce 2008 narostl průměrný plat pedagogického pracovníka asi o 2400 Kč oproti roku 2007. V porovnání s celostátním průměrem je průměrný plat pedagogů asi o 19 % vyšší.

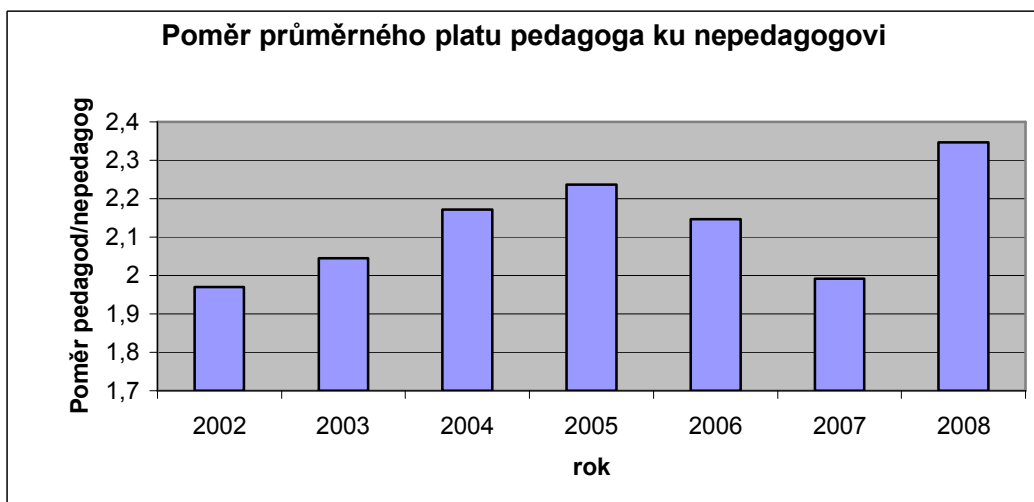
Mnohem horší situace je u nepedagogických zaměstnanců, kde průměrný plat na rozdíl od roku minulého poklesl asi o 800 Kč, a je stále hluboko pod celostátním průměrem. Statistický průměrný plat na jednoho pedagogického pracovníka sice poklesl, ale ve skutečnosti to není pravda. Vlivem časté nemocnosti pracovníků ve druhé platové třídě byli na zástup přijati cizí pracovníci. Tím došlo k navýšení přepočteného počtu zaměstnanců v nejnižší platové třídě. Platový průměr se tak snížil.

Nízký platový průměr u nepedagogických pracovníků je dán tím, že v organizaci převládají místa s nižšími kvalifikačními předpoklady a tím pádem i nižší platovou třídou.



Z vývoje osobních příplatků je zřejmé, že u pedagogických pracovníků došlo k nárůstu osobního příplatku o 194 Kč a jeho výše činí 2584 Kč.

U nepedagogických pracovníků došlo ke zvýšení osobního příplatku o 88 Kč na hodnotu 1786 Kč.



V grafu poměru platu pedagoga ku nepedagogovi je vidět, že roce 2008 se procentuálně zvýšil rozdíl mezi platem pedagoga a nepedagoga. Procentuálně tak došlo k vyššímu nárůstu platů u pedagogických pracovníků než u nepedagogických pracovníků.

Údaje o použití prostředků DVPP

Pedagogové měli možnost se svobodně (na základě zveřejněných nabídek) nebo na doporučení vedení školy přihlásit na akce dalšího vzdělávání pedagogických pracovníků

Prostředky byly použity na vzdělávání pedagogických pracovníků v oblasti cizích jazyků, českého jazyka, přírodovědných předmětů, ICT ale také v oblasti proškolení nové maturitní zkoušky. Celkově byla použita částka 33 300 Kč a školení se zúčastnilo celkem 28 pedagogických pracovníků.

E) Peněžní fondy a jejich krytí

Aktuální stav peněžních fondů ke 31.12.2008

Fond	Stav v tis. Kč
Investiční fond	777,32
Rezervní fond	499,49
Fond odměn	40,88
FKSP	233,86

Krytí fondů

Fondy jsou finančně kryty

F) Jiné a doplňkové zdroje

Jiné zdroje

- dary sponzorů škoie 303,44 tis. Kč
Prostředky z darů sponzorů škoie byly použity na exkurze žáků, na nákup učebních pomůcek, financování školního časopisu, na zajišťování školních soutěží, na náklady spojené s účastí studentů na soutěžích mimo město Bruntál, a na paliva .
- měření emisí zážehových vozidel (benzinové a plynové motory) 66 tis. Kč

Zdroje z doplňkové činnosti

Díky ziskům z doplňkové činnosti jsme pokryly zvýšené náklady na energie. Zisky činily:

- pronájmy 52 tis Kč
- hostinská činnosti – stravování cizích, ubytování 61 tis Kč
- ples školy 15 tis Kč

Prostředky byly použity na pokrytí zvýšení cen za energie

G) Závodní stravování zaměstnanců organizace

Způsob zajištění stravování

Závodní stravování zaměstnanců je zajištěno ve vlastní školní jídelně.

Vyčíslení nákladů

Cena oběda	48 Kč
Náklady organizace	20 Kč
Příspěvek z FKSP	10 Kč
Částka hrazená strážníkem	18 Kč

Zajištění stravování v době prázdnin

V době prázdnin školní jídelna nevaří a zaměstnanci si stravu zajišťují sami v době přestávky na oběd.

H) Péče o spravovaný majetek

O svěřený majetek je pečováno v rámci možností finančního rozpočtu. Vlivem nárůstu cen energií, byly veškeré údržbové zásahy minimalizovány.

Investiční činnost

Investiční činnost nebyla v roce 2008 prováděna

Údržba a opravy

V rámci údržby byly provedeno

Lakování parket tělocvičny	23 tis. Kč
Oprava kanalizační stoupačky	17 tis. Kč
Malování	126 tis. Kč
Oprava vybavení tříd	54 tis. Kč
Oprava plynové kotelny	30 tis. Kč

Pojištění svěřeného majetku

Majetek je pojištěn od 1.1.2008 v rozsahu požadavků Moravskoslezského kraje na základě „Projektu pojištění majetku Moravskoslezského kraje“.

Inventarizace majetku

- Inventarizace byla v roce 2008 provedena na základě příkazu ředitele školy (zákon č. 563/1991 Sb., o účetnictví, příkaz ředitele)
- Veškeré hospodářské prostředky jsou doloženy inventurními soupisy, které jsou uloženy a dokladovány ve složce: Dokladová a fyzická inventarizace 2008. Při kontrole fyzických a dokladových stavů nebyly zjištěny rozdíly.
- Dílčí inventarizační komise neshledaly žádné inventarizační rozdíly.
- Fyzická i dokladová inventura proběhla v souladu s příkazem ředitele školy, bez závad.
- Dílčí inventarizační komise vyhotovily zápisy o provedené inventuře a předaly je ústřední inventarizační komisi, která předala návrh o sestavení závěrečné inventarizační zprávě ekonomce školy k datu 7. 1. 2008.

I) Stav pohledávek a závazků

Všechny pohledávky a závazky jsou z období prosince roku 2008. Naše závazky jsou již vyrovnány a žádná z pohledávek není nedobytná a bude uhrazena.

J) Výsledky kontrol

- Kontrola ze Všeobecná zdravotní pojišťovny zaměřená na:
 1. Plnění oznamovací povinnosti – bez závad
 2. Správnost stanovení vyměřovacích základů a výše pojistného – bez závad
 3. Dodržování termínů splatnosti pojistného – bez závad
 4. Průkaznost vedení evidence o platbách pojistného – bez závad
 5. Evidence pracovních úrazů – bez závadKontroloval: Všeobecná zdravotní pojišťovna
Datum kontroly: 5. června 2008
Výsledek kontroly: Bez závad.
- Kontrola ze Zemského archivu v Opavě zaměřená na
 1. Povinnost uchovávat dokumenty a umožnit výběr archiválií – bez zjištěných závad
 2. Podrobnosti provádění výběru archiválií ve skartačním nebo mimo skartačním řízení – bez závad
 3. Zásady vedení spisové služby – chybí povinné kolonky v podacím deníku
 4. Kontrolu úpravy spisových a skartačních řádů určených původců – bez závadKontroloval: Zemský archiv v Opavě
Datum kontroly: 22. dubna 2008
Výsledek kontroly: 3. bod kontroly: v podacím deníku chybí povinné kolonky: „den odeslání“, „komu byl dopis určen“, „jakým způsobem“.
Odstranění závad: Závada odstraněna dne 28.5.2008

K) Přehledy

Přehled o uskutečněných zahraničních cestách

Německá spolková republika

Sokrates

Od 4.2. do 8.2. 2008

2 učitelé a 4 žáci

Chorvatsko

Sportovně turistický kurz

Od 15.9. do 19.9.2008

4 učitelé, 58 studentů

Francie

Paříž

Exkurze na Autosalon

Od 14.10 do 17.10.2008 – 3 učitelé ,60 studentů

Německá spolková republika

Exkurze na Autosalonu v Essenu

Od 4.12. do 5.12.2008

3 učitelé, 35 studentů

Poskytování informací podle zákona č. 106/1999 sb., o svobodném přístupu k informacím

Výroční zpráva za rok 2008 o poskytování informací	
Počet podaných žádostí o informace	0
Počet podaných odvolání	0
Opis podstatných částí každého rozsudku soudu	0
Výsledky řízení sankcí za nedodržování tohoto zákona	0

L) Tabulková část

- Tabulka č. 1 - Přehled výnosů z hlavní a doplňkové činnosti
- Tabulka č. 2 - Přehled nákladů z hlavní a doplňkové činnosti
- Tabulka č. 3 - Výsledek hospodaření z hlavní a doplňkové činnosti
- Tabulka č. 4 - Příspěvek na provoz
- Tabulka č. 5 - Krytí účtů peněžních fondů
- Tabulka č. 6 - Stav pohledávek po lhůtě splatnosti
- Tabulka č. 7) - Plán tvorby a použití peněžních fondů
- Tabulka č. 8) - Spotřeba energií
- Tabulka č. 9) - Údaje o použití finančních prostředků poskytnutých v r. 2008
- Tabulka č. 10) - Počet výkonů
- Tabulka č. 11) - Ukazatele nákladovosti v roce 2008 – sumář za celou organizaci
- Tabulka č. 11a) - Ukazatele nákladovosti v roce 2008 – Střední průmyslová škola
- Tabulka č. 11b) - Ukazatele nákladovosti v roce 2008 – Školní jídelna
- Tabulka č. 11c) - Ukazatele nákladovosti v roce 2008 – Domov mládeže

V Bruntále dne 28.2.2009

.....
ředitel školy

Název školy a školského zařízení:
Číslo organizace:

Střední průmyslová škola Bruntál, příspěvková organizace
1232

1. PŘEHLED VÝNOSŮ Z HLAVNÍ A DOPLŇKOVÉ ČINNOSTI

číslo řádku	ukazatel	rok 2007 (předch.rok)			rok 2008 (hodnocený rok)			vývojový ukazatel 7=4-1	vývojový ukazatel 8=5-2	index 9=6/3
		hlavní činnost	doplňková činnost	celkem	hlavní činnost	doplňková činnost	celkem			
		1	2	3	4	5	6			
1	Tržby za prodané zboží (604)			0,00			0,00	0,00	0,00	
2	Tržby za prodej vlastních výrobků a služeb (601,602)	2 657,45	1 988,95	4 646,40	2 772,26	1 040,42	3 812,68	114,81	-948,53	0,82
3	z toho: tržby za produktivní práci žáků (602 37)			0,00			0,00	0,00	0,00	
4	tržby za školné (602 30)			0,00			0,00	0,00	0,00	
5	tržby za stravné (602 50-54)	1 127,64	676,19	1 803,83	2 179,11	702,75	2 881,86	1 051,47	26,56	1,60
6	tržby za ubytování (602 55-59)	405,60	75,91	481,51	486,25		486,25	80,65	-75,91	1,01
7	tržby za úhradu neinv. nákladů v ZUŠ (602 31-32)			0,00			0,00	0,00	0,00	
8	Aktivace a změna stavu zásob (61x,62x)			0,00			0,00	0,00	0,00	
9	Provozní dotace (691)	31 396,08		31 396,08	29 912,86		29 912,86	-1 483,22	0,00	0,95
10	z toho: příspěvek na provoz od zřizovatele (závazný ukazatel) ¹	4 850,00		4 850,00	4 942,00		4 942,00	92,00	0,00	1,02
11	Tržby z prodeje dl.majetku a prodeje materiálu (651,654)			0,00			0,00	0,00	0,00	
12	Zúčtování rezerv a zákonných oprav. položek (656,659)			0,00			0,00	0,00	0,00	
13	Tržby z prodeje cenných papírů a podílů (653)			0,00			0,00	0,00	0,00	
14	Výnosy z finančního majetku (652,655)			0,00			0,00	0,00	0,00	
15	Ostatní výnosy (64x)	141,15	323,63	464,78	636,09	305,01	941,10	494,94	-18,62	2,02
16	z toho: výnosy z pojistných událostí (649 64-69)			0,00	23,83		23,83	23,83	0,00	
17	pronájem majetku (čistý zisk z pronájmu bez služeb) (649 30-34, 4x)		314,00	314,00		303,29	303,29	0,00	-10,71	0,97
18	výnosy celkem (č.ř. 1+2+8+9+11+12+13+14+15)	34 194,68	2 312,58	36 507,26	33 321,21	1 345,43	34 666,64	-873,47	-967,15	0,95

Vysvětlivky:

- 1 Závazný ukazatel snížený o vratky, tj. účty č. 691 30-39, 691 80-86

Vypracoval: Zdenka Kováčová

Schválil: Ing. Petr Černý

Telefon: 555 559 715

Datum 25.2.2009

Název školy a školského zařízení: Střední průmyslová škola Bruntál, příspěvková organizace
Číslo organizace: 1232

2. PŘEHLED NÁKLADŮ Z HLAVNÍ A DOPLŇKOVÉ ČINNOSTI

v tis. Kč

číslo řádku	ukazatel	rok 2007 (předch.rok)			rok 2008 (hodnocený rok)			vývojový ukazatel	vývojový ukazatel	index
		hlavní činnost	doplňková činnost	celkem	hlavní činnost	doplňková činnost	celkem			
		1	2	3	4	5	6			
1	Prodané zboží (504)			0,00			0,00	0,00	0,00	
2	Spotřeba materiálu (501)	3 418,87	378,94	3 797,81	3 140,81	423,03	3 563,84	-278,06	44,09	0,94
3	z toho: učebnice (501 33,501 34), učební pomůcky (501 40-49)	306,14	46,91	353,05	162,18		162,18	-143,96	-46,91	0,46
4	potraviny (501 30)	2 448,30	152,02	2 600,32	2 255,50	397,59	2 653,09	-192,80	245,57	1,02
5	Spotřeba energie (502)	2 635,58	45,56	2 681,14	3 131,75	176,48	3 308,23	496,17	130,92	1,23
6	Opravy a udržování (511)	2 197,48	216,92	2 414,40	464,67	2,17	466,84	-1 732,81	-214,75	0,19
7	Cestovné (512)	159,11	4,30	163,41	86,11		86,11	-73,00	-4,30	0,53
8	Služby (518)	1 429,69	830,59	2 260,28	1 040,16	213,36	1 253,52	-389,53	-617,23	0,55
9	z toho: nájemné (518 40)	63,86		63,86	66,57		66,57	2,71	0,00	1,04
10	telekomunikace (518 32,518 33,518 34)	254,81		254,81	232,86		232,86	-21,95	0,00	0,91
11	služby školení a vzdělávání (518 35-37)	35,17		35,17	73,27		73,27	38,10	0,00	2,08
12	věcná režie stravování žáků (518 57)			0,00			0,00	0,00	0,00	
13	Mzdové náklady (521)	17 324,98	361,34	17 686,32	17 427,98	294,46	17 722,44	103,00	-66,88	1,00
14	z toho: mzdové náklady z dotace zřizovatele (ÚZ 33353)	15 789,99		15 789,99	17 227,00		17 227,00	1 437,01	0,00	1,09
15	Sociální, zdravotní pojištění a sociální náklady (524,525,527,528)	5 886,52	140,28	6 026,80	6 447,15	115,35	6 562,50	560,63	-24,93	1,09
16	z toho: zákonné sociální pojištění (524)	5 558,47	107,93	5 666,40	6 062,47	101,77	6 164,24	504,00	-6,16	1,09
17	příspěvek na stravování zaměstnanců (527 5x)			0,00			0,00	0,00	0,00	
18	Daně a poplatky (531,532,538)	1,10		1,10	2,02	8,80	10,82	0,92	8,80	9,84
19	Odpisy dl. nehmotného a hmotného majetku (551)	646,02		646,02	641,40		641,40	-4,62	0,00	0,99
20	Zůstatková cena prodaného dl.nehm.a hm.majetku, prodaný materiál, cenné papíry (552-554)			0,00			0,00	0,00	0,00	
21	Tvorba zákonných rezerv a zákonných opravných položek (556,559)			0,00			0,00	0,00	0,00	
22	Ostatní náklady (dopočet do celkových nákladů) (503,513,54x)	495,33	123,41	618,74	939,16	111,78	1 050,94	443,83	-11,63	1,70
23	z toho: výdaje na zákonné a smluvní pojištění (549 4x,549 50)	178,87		178,87	91,83	0,88	92,71	-87,04	0,88	0,52
24	technické zhodnocení (549 71-79)			0,00			0,00	0,00	0,00	
25	manka a škody (548 3x)			0,00			0,00	0,00	0,00	
26	odpis pohledávek (543)			0,00			0,00	0,00	0,00	
27	Daň z příjmů (591,595)			0,00			0,00	0,00	0,00	
28	Náklady celkem (č.ř. 1+2+5+6+7+8+13+15+17+18+19+20+21+26)	34 194,68	2 101,34	36 296,02	33 321,21	1 345,43	34 666,64	-873,47	-755,91	0,96

3. VÝSLEDEK HOSPODAŘENÍ Z HLAVNÍ A DOPLŇKOVÉ ČINNOSTI

v tis. Kč

číslo řádku	ukazatel	rok 2007 (předch.rok)			rok 2008 (hodnocený rok)			vývojový ukazatel	vývojový ukazatel	index
		hlavní činnost	doplňková činnost	celkem	hlavní činnost	doplňková činnost	celkem			
		1	2	3	4	5	6			
1	Výsledek hospodaření (výnosy - náklady)	0,00	211,20	211,20	0,00	0,00	0,00	0,00	-211,20	0,00

Vypracoval: Zdenka Kováčová

Schválil: Ing. Petr Černý

Telefon: 555 559 715

Datum 25.2.2009

Název školy a školského zařízení:
Číslo organizace: 1232

Střední průmyslová škola Bruntál, příspěvková organizace

4. PŘÍSPĚVEK NA PROVOZ

v tis. Kč

Příspěvek na provoz	rok 2007 (předch.rok)	rok 2008 (hodnoc. rok)
od zřizovatele - provoz (691 30-34)	8 413,91	5 839,00
ze státního rozpočtu a státních fondů přes rozpočet zřizovatele (691 35-39, 691 80-88, 90-98, atd.)	22 815,02	24 007,20
od jiných subjektů (obce, zahraničí, ostatní) (691 xx)	167,15	66,65
Příspěvek celkem	31 396,08	29 912,85

5. KRYTÍ ÚČTŮ PENĚŽNÍCH FONDŮ A ZÁVAZKŮ Z VYÚČTOVÁNÍ MEZD

v Kč

Krytí peněžních fondů finančními prostředky		k 31. 12. 2008 (hodnoceného roku)					
		Stav na účtech fondů + závazky z vyúčtování mezd + VH	Výpočet finančního krytí fondů				
			Pokladna 261	Běžný účet 241	Ostatní běžné účty 245	Běžný účet FKSP 243	Finančně nekryto
			Výpočet finančního krytí fondů peněžními prostředky				
		sl. a	sl. b	sl. c	sl. d	sl. e	sl. f
Stav finančních prostředků na BU + pokl. (261 + 241)	ř.č.1	xxx		2 942 987	1 213 794	257 926	xxx
Finanční prostředky na platy za 12/2008 (tzn. všechny závazky z vyúčtování mezd za 12/2008 - hodnoceného roku) (331, 336, 341, ...)	ř.č.2	2 128 790,00		2 128 790,00		xxx	0
Fond odměn (911)	ř.č.3	40 880,00		40 880,00		xxx	0
FKSP (912)	ř.č.4	233 863,00				233 863,00	0
Rezervní fond (914)	ř.č.5	499 494,00		63 022,00	436 472,00	xxx	0
Investiční fond (916)	ř.č.6	777 322,00			777 322,00	xxx	0
Výsledek hospodaření za hodnocený rok (963) (dále jen VH)	ř.č.7	0,00					0
CELKEM FONDY + MZDY 12/0x (hodnoceného roku) + VH	ř.č.8	3 680 349	0	2 232 692	1 213 794	233 863	0
Rozdíl (nemůže být záporná hodnota)	ř.č.9	xxx	0	710 295	0	24 063	xxx

Poznámky:

Vyplňte podbarvenou část tabulky

sl. a (ř.č. 2) - všechny závazky z vyúčtování mezd za hodnocený rok

sl. a (ř.č. 3-6) - vyk. Rozvaha řádky č. 132-135

sl. a (ř.č. 7) - vyk. Rozvaha řádek č. 153

ř.č.1 (sl. b - sl. e) - vyk. Rozvaha řádky č. 76, 80-82

sl. b - sl. e (v ř.č. 2-7) - rozepište výši krytí příslušných fondů finančními prostředky uvedenými v ř.č. 1

- v jednotlivých sloupcích rozepisujete max. do výše hodnoty v řádce č. 1 příslušného sloupce

- v jednotlivých řádcích rozepisujete max. do výše hodnoty ve sloupci a příslušného řádku

- v případě nepřevedení přídelu FKSP za prosinec na účet 243 uveďte dle skutečného stavu, např. část 243 a zbytek 241

ř.č. 9 - nelze vykazovat záporné hodnoty, tzn. nelze rozdělit více prostředků než je uvedeno v řádce č. 1

sl. f - kladné hodnoty uvádějí výši nekrytí prostředků na platy, peněžních fondů a výsledku hospodaření finančními prostředky

V případě **nekrytí** peněžních fondů finančními prostředky **uveďte v komentáři důvod (případně jiný způsob krytí) a navržené opatření k jeho odstranění.**

Vypracoval: Zdenka Kováčová

Schválil: Ing. Petr Černý

Telefon: 555 559 715

Datum 25.2.2009

Název školy a školského zařízení: Střední průmyslová škola Bruntál, příspěvková organizace
Číslo organizace: 1232

6. STAV POHLEDÁVEK PO LHŮTĚ SPLATNOSTI

v Kč

Členění	ř.	rok 2007 (předch. rok)	rok 2008 (hodnocený rok)	Rozdíl
Pohledávky celkem (SÚ 311, 316, 378)	1	175 256,00	193 774,00	
z toho: po lhůtě splatnosti	2	175 256,00	105 239,00	-70 017,00
v tom:			225,00	225,00
do 30 dnů	3			0,00
do 60 dnů	4			0,00
do 90 dnů	5			0,00
do 1 roku	6	3 984,00		-3 984,00
do 3 let	7	171 272,00	105 014,00	-66 258,00
starší tří let (všechny)	8			0,00
v soudním nebo exekučním řízení vymáháno	9			0,00
Částka vymožená soudně nebo v exekučním řízení v daném roce	10			0,00
Pohledávky evidované v podrozvahové evidenci	11			

Poznámka:

!!!! V ř. č. 2 uvádějte pouze pohledávky, které jsou k 31. 12. po lhůtě splatnosti.

Pohledávky po lhůtě splatnosti rozdělte podle doby, která uplynula od data splatnosti na:

- V ř. 3 - od 1 do 30 dnů
- V ř. 4 - od 31 do 60 dnů
- V ř. 5 - od 61 do 90 dnů
- V ř. 6 - od 91 dne do 1 roku
- V ř. 7 - od 1 roku - do tří let
- V ř. 8 - starší 3 let

Ř. 7, 8 hodnoceného roku - doložte soupisem pohledávek v samostatné příloze (uved'te datum vzniku pohledávky, přesnou identifikaci dlužníka, částku, druh pohledávky, stav vymáhání). Dětské domovy u pohledávek za ošetřovné nedoloží soupisy, ale vyplní pomocnou tabulku č. 6a.

6a. STAV POHLEDÁVEK PO LHŮTĚ SPLATNOSTI - OŠETŘOVNÉ

Členění	ř.	Počet dlužníků	Kč
Pohledávky za ošetřovné celkem (bez podrozvahové evidence)	1		
z toho: Pohledávky starší jednoho roku (jen ošetřovné)	2		
z toho: za děti, které již nejsou umístěny v zařízení	3		
v tom: jednotlivé pohledávky nad 20 tis Kč (včetně)	4		
jednotlivé pohledávky do 20 tis.	5		
v soudním nebo exekučním řízení	6		
v soudním nebo exekučním řízení celkem	7		
částka vymožená soudně v daném roce	8		
částka vymožená v daném roce jiným způsobem	9		
Pohledávky evidované v podrozvahové evidenci	10		

Poznámka:

řádek č. 6 se vztahuje k řádku č. 2

řádky č. 7, 8, 9 se vztahují vždy k řádku č. 1

ř. č. 7 Jedná se o vymožení pohledávky na základě dohody s dlužníkem, kdy dluh je splácen s jeho souhlasem z platu (sociální dávky).

Vypracoval: Zdenka Kováčová

Schválil: Ing. Petr Černý

Telefon: 555 559 715

Datum 25.2.2009

Název organizace: Střední průmyslová škola Bruntál, příspěvková organizace
IČ:00601322

7. HOSPODAŘENÍ S PENĚŽNÍMI FONDY NA ROK 2008

INVESTIČNÍ FOND	tis. Kč
Stav investičního fondu k 1. 1. 2008	573,94
TVORBA FONDU:	
příděl z odpisů dlouhodobého majetku (916 13,14)	641,40
investiční dotace z rozpočtu kraje (916 20-27)	
investiční dotace ze SR a SF (916 15)	
převod z rezervního fondu (916 12)	
výnosy z prodeje dlouhodobého majetku (916 18)	
dary a příspěvky od jiných subjektů (916 11)	
investiční dotace z rozpočtu obcí (916 28-29)	
ZDROJE FONDU CELKEM	1 215,34
POUŽITÍ FONDU:	
opravy a údržba nemovitého majetku (916 5x)	276,52
rekonstrukce a modernizace (916 41-49)	
pořízení dlouhodobého majetku (916 6x)	54,50
ostatní použití* (např. splátky inv. úvěrů) (916 xx)	
odvod do rozpočtu kraje (916 35-39)	107,00
POUŽITÍ FONDU CELKEM	438,02
Stav investičního fondu k 31. 12. 20xx	777,32
z toho finančně kryto:	
Změna stavu za rok 200x	203,38

REZERVNÍ FOND	tis. Kč
Stav rezervního fondu k 1. 1. 2008	333,82
TVORBA FONDU:	
příděl z hospodářského výsledku (914 12)	182,20
peněžní dary (914 13)	305,53
nevyčerpané dotace z finančních mechanismů EU (914 9x)	
ZDROJE FONDU CELKEM	821,55
POUŽITÍ FONDU:	
převod do investičního fondu (914 2x)	
použití fondu k dalšímu rozvoji (914 3x)	
časové překlenutí rozdílů mezi výnosy a náklady (914 4x)	
úhrady příp. sankcí za porušení rozpočtové kázně (914 5x)	
použití fondu z darů (914 6x)	322,06
použití nevyčerpané dotace z finančních mechanismů EU (914 9x)	
ost. použití fondu* (mj. ztráta z min. let)	
POUŽITÍ FONDU CELKEM	322,06
Stav rezervního fondu k 31. 12. 20xx	499,49
z toho finančně kryto:	
Změna stavu za rok 200x	165,67

FKSP	tis. Kč
Stav FKSP K 1. 1. 2008	194,96
TVORBA FONDU:	
zákl. příděl (dle vyhl. MF 114/2002 Sb.) (912 12)	351,11
ostatní příjmy (912 13)	
ZDROJE FONDU CELKEM	546,07
POUŽITÍ FONDU:	
stravování (912 4x)	104,76
rekreace (912 51)	45,00
Kultura, sport (912 60)	46,49
sociální výpomoci (912 72-79)	
dary (912 80)	22,00
ostatní použití (912 90)	93,96
POUŽITÍ FONDU CELKEM	312,21
Stav FKSP k 31. 12. 20xx	233,86
Změna stavu za rok 200x	38,90

FONDODMĚN	tis. Kč
Stav fondu odměn k 1. 1. 2008	11,88
TVORBA FONDU:	
příděl z hospodářského výsledku (911 12)	29,00
ZDROJE FONDU CELKEM	40,88
POUŽITÍ FONDU:	
použití fondu na překročení limitu prostředků na platy (911 2x)	
na odměny (911 3x)	
POUŽITÍ FONDU CELKEM	0,00
Stav fondu odměn k 31. 12. 20xx	40,88
Změna stavu za rok 200x	29,00

* rozepište ve volných řádcích podle druhu

Poznámka

Tyto tabulky mají vazbu na fondové účty. V případě, že fondy nejsou finančně kryty, uveďte očekávanou výši finančního krytí k 31. 12. 20xx včetně zdůvodnění

Datum: 25.2.2009

Zpracoval: Zdenka Kováčová

Schválil: Ing. Petr Černý

Název školy a školského zařízení: Střední průmyslová škola Bruntál, příspěvková organizace
Číslo organizace: 1232

8. SPOTŘEBA ENERGIÍ

Druh energie:	Druh měrné jednotky	2007 (předcházející rok)				2008 (hodnocený rok)				Index
		Spotřeba celkem vč. doplňkové činnosti		z toho:		Spotřeba celkem vč. doplňkové činnosti		z toho:		
		v MJ	v Kč	hrazeno z hlavní činnosti v Kč	z toho z prostředků zřizovatele v Kč	v MJ	v Kč	hrazeno z hlavní činnosti v Kč	z toho z prostředků zřizovatele v Kč	
Voda (502 30)	m3	7223	434 425	231 464	231 464	6620	426 612	243 672	224 235	0,98
Teplo (502 40)	m3	252387	2 491 349	1 702 186	1 702 186	256582	3 342 796	2 124 255	1 881 171	1,34
TUV (502 4x)										
Plyn (502 5x)										
Elektrická energie (502 60)	kWh	312467	1 033 573	701 930	701 930	320322	1 189 633	763 824	763 824	1,15
Pevná paliva (501 60)										
Jiné (502 7x, 8x)										

Poznámka:

Index - spotřeba celkem v Kč rok 200x (hodnocený rok)/rok 200x (předcházející rok)

K tabulce doložte komentář s popisem způsobu vytápění

V tabulkách vyplňte měrné jednotky

Vypracoval: Zdenka Kováčová

Schválil: Ing. Petr Černý

Telefon: 555 559 715

Datum 25.2.2009

Název školy a školského zařízení: Střední průmyslová škola Bruntál, příspěvková organizace
 Číslo organizace: 1232

9. ÚDAJE O POUŽITÍ FINANČNÍCH PROSTŘEDKŮ POSKYTNUTÝCH V ROCE 2008 (hodnocený rok)

Finanční prostředky	Poskytnuté k 31.12.2008	Použité k 31.12.2008	Vratky dotací celkem
a	1	2	3
Poskytnuté NIV¹ dotace na přímé výdaje na vzdělávání v členění stanoveném Rozhodnutím MŠMT:	23 973 000,00	23 973 000,00	x
a) Závazné ukazatele: MP² celkem v tom:			
aa) platy	17 321 161,00	17 321 161,00	
ab) OON			
b) Orientační ukazatele: Odvody na pojistné	6 061 956,00	6 062 469,00	
Odvody na FKSP	346 883,00	346 423,00	
ONIV⁴	243 000,00	242 947,00	

Vysvětlivky:

¹ NIV - neinvestiční výdaje celkem

² MP - mzdové prostředky

³ OON - ostatní osobní náklady

⁴ ONIV - ostatní běžné výdaje

sloupec 1 - **poskytnuto** = výše dotací převedených na účet příjemce do 31.12. sledovaného roku

sloupec 2 - **použito** = výše dotací skutečně použitých příjemcem pro stanovené účely do 31.12. sledovaného roku

sloupec 3 - **vratky** účelově nepoužitých dotací = sl. 1 minus sl. 2

Vypracoval: Zdenka Kováčová

Schválil: Ing. Petr Černý

Telefon: 555 559 715

Datum 25.2.2009

Název školy a školského zařízení: Střední průmyslová škola Bruntál, příspěvková organizace
 Číslo organizace: 1232

10. POČET VÝKONŮ V ROCE 2008

Jednotlivé součásti školy a školského zařízení (podle § rozpočtové skladby)	počet výkonů		
	Statistický výkaz škol. roku 2007/2008	Statistický výkaz škol. roku 2008/2009	Průměr roku 2008
	1	2	3
denní forma studia	474	488	479
večerní forma studia			0
kombinovaná forma studia			0
dálková forma studia			0
distanční forma studia			0
individuální vzdělávací plán			0
Celkem za jednotlivé součásti (3122)	474	488	479
školní jídelna	533	568	545
školní jídelna - výdejna MŠ			0
školní jídelna - výdejna ZŠ, SŠ, VOS			0
školní jídelna - vývařovna MŠ			0
školní jídelna - vývařovna ZŠ, SŠ, VOS			0
Celkem za jednotlivé součásti (3142)	533	568	545
domov mládeže	75	82	77
Celkem za jednotlivé součásti (3147)	75	82	77

Vysvětlivky:

Jednotka výkonu - podle § 1 vyhl. č. 492/2005 Sb., o krajských normativních

Jednotky výkonu dále čleňte do jednotlivých řádků :

- u předškolních zařízení podle druhu docházky (celodenní, polodenní, nepravidelná)
- u základních škol podle formy vzdělávání (denní, individuální dle § 41 školského zákona, studium v zahraničí dle § 38 školského zákona)
- u středních a vyšších odborných škol podle formy studia (denní, večerní, kombinovaná, dálková, distanční, individuální vzdělávací plán)
- u školních jídelen (školní jídelna MŠ, školní jídelna ZŠ, SŠ; školní jídelna - výdejna MŠ, školní jídelna - výdejna ZŠ, SŠ; školní jídelna - vývařovna MŠ, školní jídelna - vývařovna ZŠ, SŠ)
- u školních družin (školní družina, školní klub)

Jednotky výkonu, které byly v normativním rozpise přímých nákladů upraveny příslušným koeficientem, budou ve sloupci 3 vzorcem **automaticky** vynásobeny tímto koeficientem

Sl. 3 = ze zahajovacího výkazu přepočtený na kalendářní rok podle vzorce 2/3 školního roku 200x-1/200x (sl. 1) a 1/3 školního roku 200x/200x+1 (sl. 2)
 sl. 3 = (8 x sl. 1) + (4 x sl. 2) / 12 - **vzorec již nastaven**

Vypracoval:

Schválil: Ing. Petr Černý

Telefon:

Datum 25.2.2009

Název školy a školského zařízení: Střední průmyslová škola, Bruntál, příspěvková organizace

Číslo organizace: 1232

11. UKAZATELÉ NÁKLADOVOSTI V ROCE 2008

Druh školy nebo druh a typ školského zařízení: Sumář za celou organizaci: Střední průmyslová škola, Bruntál, p.o.

	Rádek číslo	Skutečné výdaje k 31.12.2008 v Kč	Jednotka
Dotace na přímé výdaje na vzdělávání (NIV celkem)	1	23 973 000,00	Kč
z toho: mzdové prostředky celkem (platy a OON)	2	17 321 161,00	Kč
v tom: na pedagogické pracovníky	2a	14 582 012,00	Kč
na nepedagogické pracovníky	2b	3 140 428,00	Kč
ONIV	3	242 947,00	Kč
z toho: na učebnice, učební pomůcky a školní potřeby	3a	128 302,00	Kč
na DVPP	3b	33 299,00	Kč
		Skutečné výdaje na jednotku výkonu	
Přepočtený počet jednotek výkonu	4		osoba
Přímé výdaje na vzdělávání na jednotku výkonu	ř.1/ř.4	přehled za celou org.	Kč/osoba
Mzdové výdaje na jednotku výkonu	ř.2/ř.4	přehled za celou org.	Kč/osoba
ONIV na jednotku výkonu	ř.3/ř.4	přehled za celou org.	Kč/osoba
Náklady na učebnice, učební pomůcky a školní potřeby na jednotku výkonu	ř.3a/ř.4	přehled za celou org.	Kč/osoba
		Skutečné náklady na zaměstnance	
Přepočtený počet zaměstnanců	5	63,979	osoba
v tom: pedagogičtí pracovníci	5a	42,504	osoba
nepedagogičtí pracovníci	5b	21,475	osoba
Mzdové prostředky na zaměstnance	ř.2/ř.5	270 732	Kč/osoba
Mzdové prostředky na pedagogického pracovníka	ř.2a/ř.5a	343 074	Kč/osoba
Mzdové prostředky na nepedagogického pracovníka	ř.2b/ř.5b	146 236	Kč/osoba

Vysvětlivky:

Jednotka výkonu - 1 dítě, žák, student, stravovaný, ubytovaný, 1 lůžko podle § 1 vyhl. č. 492/2005 Sb.,

ze zahajovacího výkazu přepočtený na kalendářní rok podle vzorce 2/3 předchozího školního roku a 1/3 stávajícího školního roku

Počty zaměstnanců a mzdové prostředky na pedagog. i nepedagog. pracovníky ze Statistického výkazu škol **P1-04** přepočtené na kalendářní rok

Vypracoval: Zdenka Kováčová

Schválil: Ing. Petr Černý

Telefon: 555 559 715

Datum 25.2.2009

Název školy a školského zařízení: Střední průmyslová škola Bruntál, příspěvková organizace

Číslo organizace: 1232

11. UKAZATELÉ NÁKLADOVOSTI V ROCE 2008

Druh školy nebo druh a typ školského zařízení: Střední průmyslová škola §3122

	Rádek číslo	Skutečné výdaje k 31.12.2008 v Kč	Jednotka
Dotace na přímé výdaje na vzdělávání (NIV celkem)	1	19 833 505,00	Kč
z toho: mzdové prostředky celkem (platy a OON)	2	14 312 124,00	Kč
v tom: na pedagogické pracovníky	2a	12 732 460,00	Kč
na nepedagogické pracovníky	2b	1 579 664,00	Kč
ONIV	3	225 830,00	Kč
z toho: na učebnice, učební pomůcky a školní potřeby	3a	128 302,00	Kč
na DVPP	3b	33 299,00	Kč
Skutečné výdaje na jednotku výkonu			
Přepočtený počet jednotek výkonu	4	479	osoba
Přímé výdaje na vzdělávání na jednotku výkonu	ř.1/ř.4	41 406	Kč/osoba
Mzdové výdaje na jednotku výkonu	ř.2/ř.4	29 879	Kč/osoba
ONIV na jednotku výkonu	ř.3/ř.4	471	Kč/osoba
Náklady na učebnice, učební pomůcky a školní potřeby na jednotku výkonu	ř.3a/ř.4	268	Kč/osoba
Skutečné náklady na zaměstnance			
Přepočtený počet zaměstnanců	5	49,390	osoba
v tom: pedagogičtí pracovníci	5a	37,504	osoba
nepedagogičtí pracovníci	5b	9,167	osoba
Mzdové prostředky na zaměstnance	ř.2/ř.5	289 778	Kč/osoba
Mzdové prostředky na pedagogického pracovníka	ř.2a/ř.5a	339 496	Kč/osoba
Mzdové prostředky na nepedagogického pracovníka	ř.2b/ř.5b	172 321	Kč/osoba

Vysvětlivky:

Jednotka výkonu - 1 dítě, žák, student, stravovaný, ubytovaný, 1 lůžko podle § 1 vyhl. č. 492/2005 Sb.,

ze zahajovacího výkazu přepočtený na kalendářní rok podle vzorce 2/3 předchozího školního roku a 1/3 stávajícího školního roku

Počty zaměstnanců a mzdové prostředky na pedagog. i nepedagog. pracovníky ze Statistického výkazu škol **P1-04** přepočtené na kalendářní rok

Vypracoval: Zdenka Kováčová

Schválil: Ing. Petr Černý

Telefon: 555 559 715

Datum 25.2.2009

Název školy a školského zařízení: Střední průmyslová škola Bruntál, příspěvková organizace

Číslo organizace: 1232

11. UKAZATELÉ NÁKLADOVOSTI V ROCE 2008

Druh školy nebo druh a typ školského zařízení: Školní jídelna §3142

	Rádek číslo	Skutečné výdaje k 31.12.2008 v Kč	Jednotka
Dotace na přímé výdaje na vzdělávání (NIV celkem)	1	1 996 518,00	Kč
z toho: mzdové prostředky celkem (platy a OON)	2	1 448 273,00	Kč
v tom: na pedagogické pracovníky	2a		Kč
na nepedagogické pracovníky	2b	1 448 273,00	Kč
ONIV	3	12 385,00	Kč
z toho: na učebnice, učební pomůcky a školní potřeby	3a		Kč
na DVPP	3b		Kč
Skutečné výdaje na jednotku výkonu			
Přepočtený počet jednotek výkonu	4	545	osoba
Přímé výdaje na vzdělávání na jednotku výkonu	ř.1/ř.4	3 663	Kč/osoba
Mzdové výdaje na jednotku výkonu	ř.2/ř.4	2 657	Kč/osoba
ONIV na jednotku výkonu	ř.3/ř.4	23	Kč/osoba
Náklady na učebnice, učební pomůcky a školní potřeby na jednotku výkonu	ř.3a/ř.4	0	Kč/osoba
Skutečné náklady na zaměstnance			
Přepočtený počet zaměstnanců	5	9,000	osoba
v tom: pedagogičtí pracovníci	5a	0,000	osoba
nepedagogičtí pracovníci	5b	9,000	osoba
Mzdové prostředky na zaměstnance	ř.2/ř.5	160 919	Kč/osoba
Mzdové prostředky na pedagogického pracovníka	ř.2a/ř.5a	0	Kč/osoba
Mzdové prostředky na nepedagogického pracovníka	ř.2b/ř.5b	160 919	Kč/osoba

Vysvětlivky:

Jednotka výkonu - 1 dítě, žák, student, stravovaný, ubytovaný, 1 lůžko podle § 1 vyhl. č. 492/2005 Sb.,

ze zahajovacího výkazu přepočtený na kalendářní rok podle vzorce 2/3 předchozího školního roku a 1/3 stávajícího školního roku

Počty zaměstnanců a mzdové prostředky na pedagog. i nepedagog. pracovníky ze Statistického výkazu škol **P1-04** přepočtené na kalendářní rok

Vypracoval: Zdenka Kováčová

Schválil: Ing. Petr Černý

Telefon: 555 559 715

Datum 25.2.2009

Název školy a školského zařízení: Střední průmyslová škola Bruntál, příspěvková organizace

Číslo organizace: 1232

11. UKAZATELÉ NÁKLADOVOSTI V ROCE 2008

Druh školy nebo druh a typ školského zařízení: Domov mládeže § 3147

	Rádek číslo	Skutečné výdaje k 31.12.2008 v Kč	Jednotka
Dotace na přímé výdaje na vzdělávání (NIV celkem)	1	2 142 977,00	Kč
z toho: mzdové prostředky celkem (platy a OON)	2	1 560 764,00	Kč
v tom: na pedagogické pracovníky	2a	1 195 089,00	Kč
na nepedagogické pracovníky	2b	365 675,00	Kč
ONIV	3	4 732,00	Kč
z toho: na učebnice, učební pomůcky a školní potřeby	3a		Kč
na DVPP	3b		Kč
Skutečné výdaje na jednotku výkonu			
Přepočtený počet jednotek výkonu	4	77	osoba
Přímé výdaje na vzdělávání na jednotku výkonu	ř.1/ř.4	27 831	Kč/osoba
Mzdové výdaje na jednotku výkonu	ř.2/ř.4	20 270	Kč/osoba
ONIV na jednotku výkonu	ř.3/ř.4	61	Kč/osoba
Náklady na učebnice, učební pomůcky a školní potřeby na jednotku výkonu	ř.3a/ř.4	0	Kč/osoba
Skutečné náklady na zaměstnance			
Přepočtený počet zaměstnanců	5	7,760	osoba
v tom: pedagogičtí pracovníci	5a	5,000	osoba
nepedagogičtí pracovníci	5b	3,308	osoba
Mzdové prostředky na zaměstnance	ř.2/ř.5	201 129	Kč/osoba
Mzdové prostředky na pedagogického pracovníka	ř.2a/ř.5a	239 018	Kč/osoba
Mzdové prostředky na nepedagogického pracovníka	ř.2b/ř.5b	110 543	Kč/osoba

Vysvětlivky:

Jednotka výkonu - 1 dítě, žák, student, stravovaný, ubytovaný, 1 lůžko podle § 1 vyhl. č. 492/2005 Sb.,

ze zahajovacího výkazu přepočtený na kalendářní rok podle vzorce 2/3 předchozího školního roku a 1/3 stávajícího školního roku

Počty zaměstnanců a mzdové prostředky na pedagog. i nepedagog. pracovníky ze Statistického výkazu škol **P1-04** přepočtené na kalendářní rok

Vypracoval: Zdenka Kováčová

Schválil: Ing. Petr Černý

Telefon: 555 559 715

Datum 25.2.2009